



WORDCAMP
B O G O T Á
2 0 1 8



YAN ARLEX VALLEJO



CREACIÓN DE TEMAS PROFESIONALES
CON ACF PRO Y CPT UI

 **WOO** COMMERCE

 Jetpack

 **GoDaddy** Pro

 bluehost

 koombea  SiteGround

¡Importante!



#WCBogota

@yavallejo



WORDPRESS

¿Qué es un tema?

- Un tema es un conjunto de archivos que permite cambiar el aspecto de nuestro sitio web

Lo componen dos ficheros

1. Index.php
2. Style.css



#WCBogota

@yavallejo



#WCBogota

@yavallejo

Style.css

```
/*  
Theme Name: Isabella  
Theme URI: https://wordpress.org/themes/isabella/  
Author: Yan Arlex Vallejo  
Author URI: https://aprendiendoando.com/  
Description: My name is Isabella, the owner & photographer of Isabella  
photography. I am based in San Francisco, United States.  
Version: 1.0  
License: GNU General Public License v2 or later  
License URI: http://www.gnu.org/licenses/gpl-2.0.html  
Tags: one-column, two-columns, right-sidebar, flexible-header, accessibility-ready,  
custom-colors, custom-header, custom-menu, custom-logo, editor-style,  
featured-images, footer-widgets, post-formats, rtl-language-support, sticky-post,  
theme-options, threaded-comments, translation-ready  
*/
```

Sin style.css no hay tema



#WCBogota

@yavallejo

Index.php

- Es la plantilla mas genérica

Esta solo se muestra si no existe una plantilla mas especifica para ese contenido que se va a mostrar ([jerarquía de plantillas](#))

Plantillas Parciales

- Una plantilla parcial es una parte de una plantilla que se incluye como parte de otra plantilla.

1. Header.php (**Importante:** función [wp_head\(\)](#))
2. Footer.php (**Importante:** función [wp_footer\(\)](#))
3. Sidebar.php



#WCBogota

@yavallejo



#WCBogota

@yavallejo

Plantillas Comunes

- listado de algunas plantillas de temas básicos y archivos reconocidos por WordPress..
1. Page.php
 2. Single.php
 3. Category.php
 4. 404.php
 5. Search.php
 6. etc



#WCBogota

@yavallejo

Plantillas especiales

- Casos especiales
 1. Page-{slug}.php
 2. Page-[id].php
 3. Single-{post-type}.php

Jerarquía de plantillas



#WCBogota

@yavallejo

Primary Template Secondary Template Variable Template Page Type

El Loop

- Es el mecanismo predeterminado que utiliza WordPress para generar publicaciones a través de los archivos de plantilla de un tema

```
<?php if ( have_posts() ) : ?>
... <?php while ( have_posts() ) : the_post(); ?>
...     ... Display post content
... <?php endwhile; ?>
<?php endif; ?>
```

`wp_reset_postdata();`



#WCBogota

@yavallejo



#WCBogota

@yavallejo

Clase WP_Query

```
<?php
...
    $args = array(
        'posts_per_page' => 3
    );
    $lastBlog = new WP_Query( $args );
    if( $lastBlog->have_posts() ):
        while( $lastBlog->have_posts() ): $lastBlog->the_post();
?>
...
<figure class="blog_item--new">
    <div class="image">
        <?php
            if ( has_post_thumbnail() ) {
                the_post_thumbnail('blog', ['class' => 'img-responsive'] );
            }
        ?>
    </div>
...
</figure> <!-- Item Blog -->
<?php
...
    endwhile;
    else:
        get_template_part( 'parts/content', 'missing' );
    endif;
    wp_reset_postdata();
?>
```



#WCBogota

@yavallejo

Functions.php

El archivo functions.php es donde agrega características únicas a su tema de WordPress. Puede usarse para conectarse a las funciones básicas de WordPress para hacer que su tema sea más modular, extensible y funcional.

Etiquetas Condicionales

Se pueden usar en los archivos de plantilla para modificar la visualización del contenido según las condiciones que coincida con la página actual

```
<?php
- if(is_front_page()){
?>
- <div class="slider">
- | | hola
- </div> <!-- End Slider -->
<?php
- }
?>
```



#WCBogota

@yavallejo

[Más información](#)

Plantillas de página

Son un tipo específico de archivo de plantilla que se puede aplicar a una página específica o grupos de páginas



#WCBogota

@yavallejo

```
template-home.php x index.php
1 <?php
2 |··//·Template·Name:·Home
3 ?>
```

Atributos de página

Superior
(sin superior) ▾

Plantilla
Plantilla predeterminada ▾
Plantilla predeterminada
Home
0

¿Necesitas ayuda? Usa la pestaña de ayuda en la parte superior del título de la pantalla.

[Más información](#)

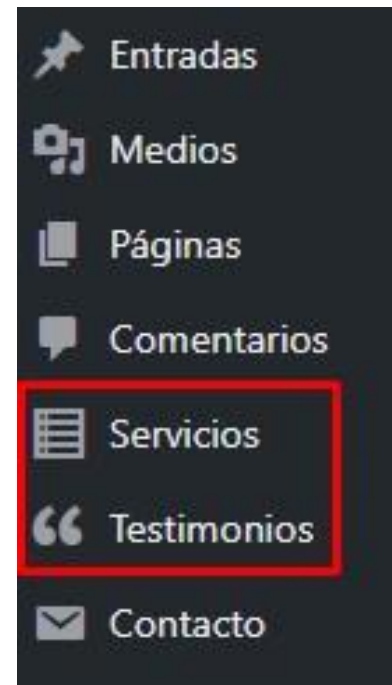


#WCBogota

@yavallejo

Tipos de Contenido Personalizados

Por defecto WordPress trae 5, entradas, paginas, adjuntos, revisión y menú de navegación.



[Custom post type ui](#)



#WCBogota

@yavallejo

Campos Personalizados

Nos permite adicionar nuevos campos a nuestras entradas o paginas ([Advanced custom field](#))

ACF Free

- Texto
- TextArea
- Rango
- Checkbox
- Radio button
- Select
- True/false
- Google map
- Wysiwyg editor
- Color picker

Acf Pro

- The Repeater Field
- The Gallery Field
- The Flexible Content Field
- Clone field
- Options Pages

Personal: 18,17 USD | Developer: 72,68 USD



#WCBogota

@yavallejo

Cosas que deben aprender

Como el tiempo es tan corto, dejo un listado de cosas que si o si deben aprender

- Menú de navegación
- Post Formats
- Paginación
- Comentarios
- Taxonomía
- Customizer
- Internacionalización
- 404
- Wysiwyg editor
- Color picker
- Sidebar
- Widgets
- Temas Hijos
- Temas starter
- REST API
- Gutenberg

YAN ARLEX VALLEJO

Tuluá - Colombia



@yavallejo




/yavallejo



▼ Creación de temas profesionales
con ACF Pro y CPT UI

Hora del Demo



#WCBogota

@yavallejo

1. [Repositorio en GitHub](#)
2. [All in one WP migration](#)